

## DER WEG ZU UNS

BERLIN

BIRMINGHAM

LONDON


RALEIGH

RIO DE JANEIRO



## DER WEG ZU UNS

### SIE KOMMEN MIT DEM AUTO?

 Prinzipiell: den Hinweisen Richtung Potsdamer Platz folgen. Beim Autobahnkreuz Funkturm auf die A 100, Richtung Dresden/Flughafen Schönefeld, bis zur Ausfahrt Innsbrucker Platz. An der Ausfahrt links abbiegen und auf der Hauptstraße immer geradeaus. Die Hauptstraße geht in die Potsdamer Straße über und führt Sie bis zum Potsdamer Platz. Am Potsdamer Platz, nachdem Sie das Sony-Center auf der linken Seite passiert haben, über die Kreuzung und dann rechts in das Oktogon des Leipziger Platzes einbiegen.

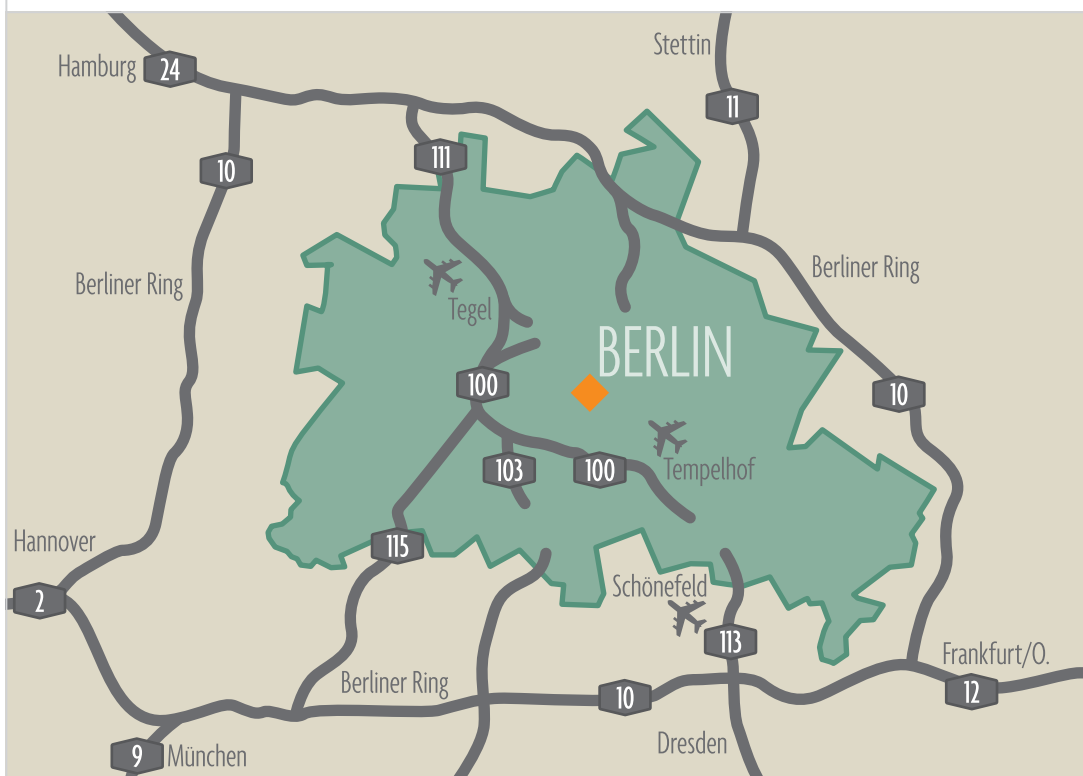
### SIE KOMMEN MIT DER DEUTSCHEN BAHN?

#### VOM HAUPTBAHNHOF

Buslinie M41 (Richtung Sonnenallee/Baumschulenweg) bis Haltestelle Potsdamer Platz, Fahrtzeit ca. 15 Minuten. Fahrtzeit mit dem Taxi ca. 10 Minuten.

#### VOM OSTBAHNHOF

Buslinie 347 (Richtung Philharmonie) bis S+U-Bahnhof Potsdamer Platz, Fahrtzeit ca. 25 Minuten, oder S-Bahn bis Bahnhof Friedrichstraße, dort umsteigen in S1 (Richtung Wannsee) oder S2 (Richtung Blankenfelde) bis Haltestelle Potsdamer Platz, Fahrtzeit ca. 22 Minuten. Fahrtzeit mit dem Taxi ca. 20 Minuten



## DER WEG ZU UNS

### SIE KOMMEN MIT DEM FLUGZEUG?

#### ✈ VOM FLUGHAFEN TEMPELHOF

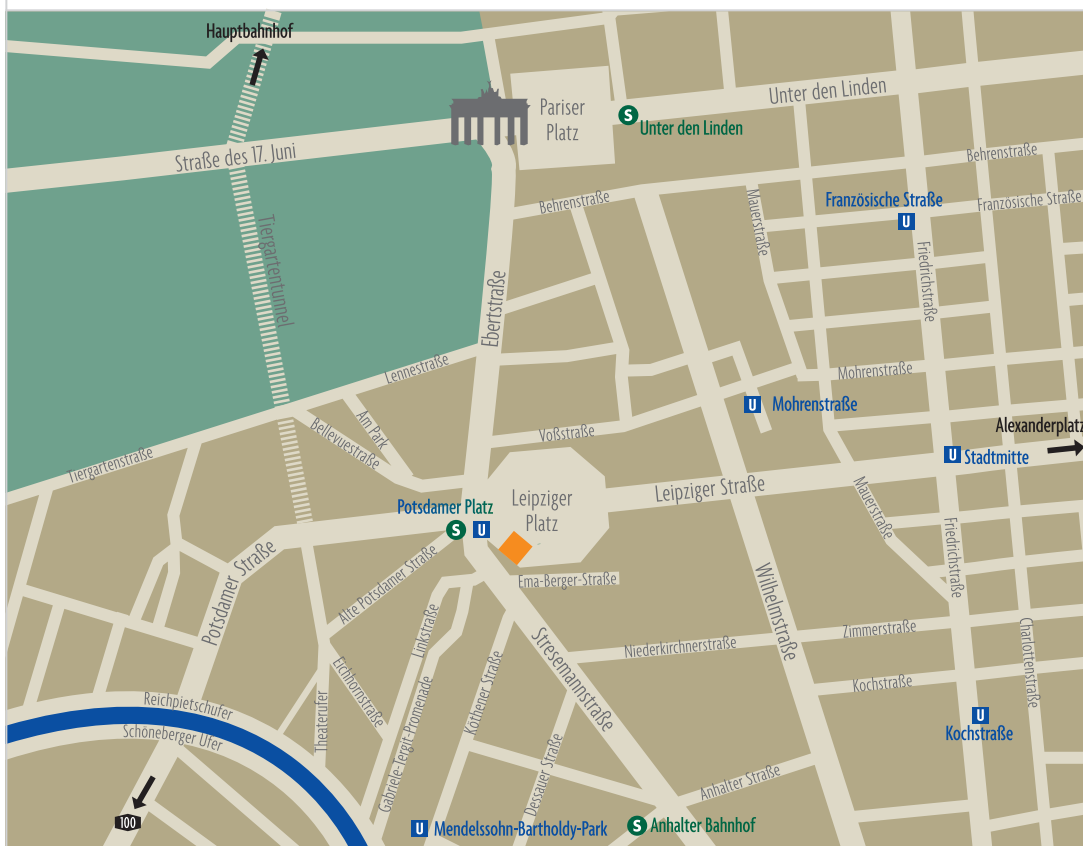
Ab U-Bahnhof Platz der Luftbrücke mit der U6 (Richtung Alt-Tegel) bis Stadtmitte, dort umsteigen in die U2 (Richtung Ruhleben) bis Potsdamer Platz, Fahrtzeit ca. 20 Minuten. Fahrtzeit mit dem Taxi ca. 20 Minuten.

#### ✈ VOM FLUGHAFEN SCHÖNEFELD

Zu Fuß zum S-Bahnhof, dort mit S- oder Regionalbahn ins Zentrum fahren, bis zum S-Bahnhof Friedrichstraße. Dort umsteigen in S1 (Richtung Potsdam) oder S2 (Richtung Schöneberg) bis Potsdamer Platz, Fahrtzeit ca. 60 Minuten. Fahrtzeit mit dem Taxi ca. 50 Minuten.

#### ✈ VOM FLUGHAFEN TEGEL

Mit dem Bus 109 (Richtung S+U Zoologischer Garten) bis U-Bahnhof Jakob-Kaiser-Platz, dort umsteigen in die U7 (Richtung Rudow) bis U-Bahnhof Bismarckstraße, dann mit U2 (Richtung Rosa-Luxemburg-Platz) bis Bahnhof S+U Potsdamer Platz, Fahrtzeit ca. 40 Minuten. Fahrtzeit mit dem Taxi ca. 30 Minuten.



**T.A. Cook & Partner  
Consultants GmbH**  
Leipziger Platz 2  
10117 Berlin  
Telefon 030/88 43 07-0  
Telefax 030/88 43 07-30  
www.tacook.com  
service@tacook.com